

泰案联电子期刊

乘用车 | 新能源车 | 商用车

大中华区
2025年5月

01 市场信息

- 中国大陆
- 中国香港
- 中国台湾

02 泰案联数据

- 原厂设备数据

03 泰案联公司新闻

- 2025泰案联中国市场推广规划



01

市场信息

中国大陆
中国香港
中国台湾



2025年新能源汽车销量将达1650万，车企如何赢得“下半场”？



- 中国电动汽车百人会和里斯战略咨询联合发布首份深度聚焦年轻一代的新能源消费趋势报告。此报告基于里斯咨询的消费者心智调研模型，捕捉年轻一代消费群体偏好和核心价值主张，为行业提供前瞻性的战略指引，推动汽车产业高质量发展和市场良性增长。
- 战略报告指出，全球核心汽车市场进入饱和期，我国汽车市场亦进入存量竞争时代，但新能源汽车市场仍处于高速发展阶段。2025年新能源汽车销量（含出口）预计达1650万辆，增速保持30%，国内市场渗透率突破55%。2030年中国新能源渗透率将超过70%。
- 中国电动汽车百人会副秘书长师建华指出，新能源消费市场正经历结构性变革，增换购需求跃居核心驱动力，市场向三线及以下城市快速下沉，下沉市场销量增速高达61%，价格聚焦10-15万元大众区间，行业迈向“技术普惠”新阶段。

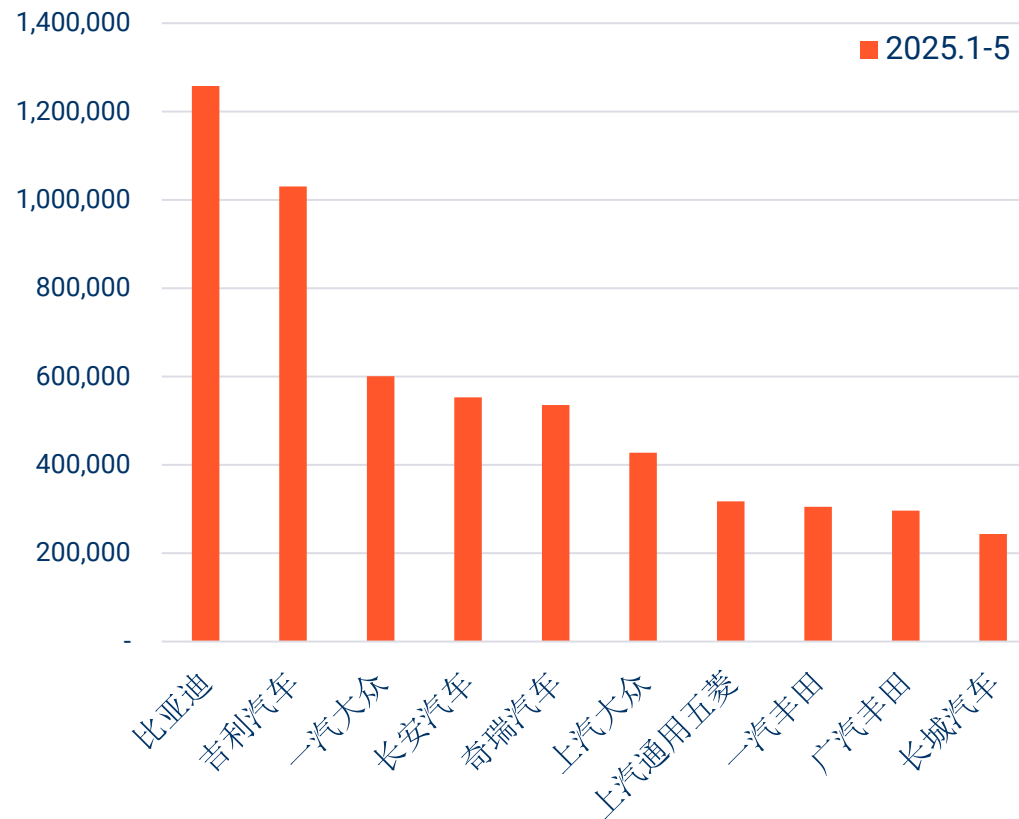
2025五月厂商销量前十排行



@TecAlliance China

销量对比

从1-5月的销量来看，比亚迪的销量领先于其他品牌。



中国香港車型亮點新聞

貳零貳伍年叁月香港汽車市場產銷分析

香港乘用車銷量在2025年3月為3622輛，2025年2月份銷量為3335輛，銷量環比增長8.6%。
BYD銷量為802輛，繼續成為香港地區最受歡迎的汽車品牌。

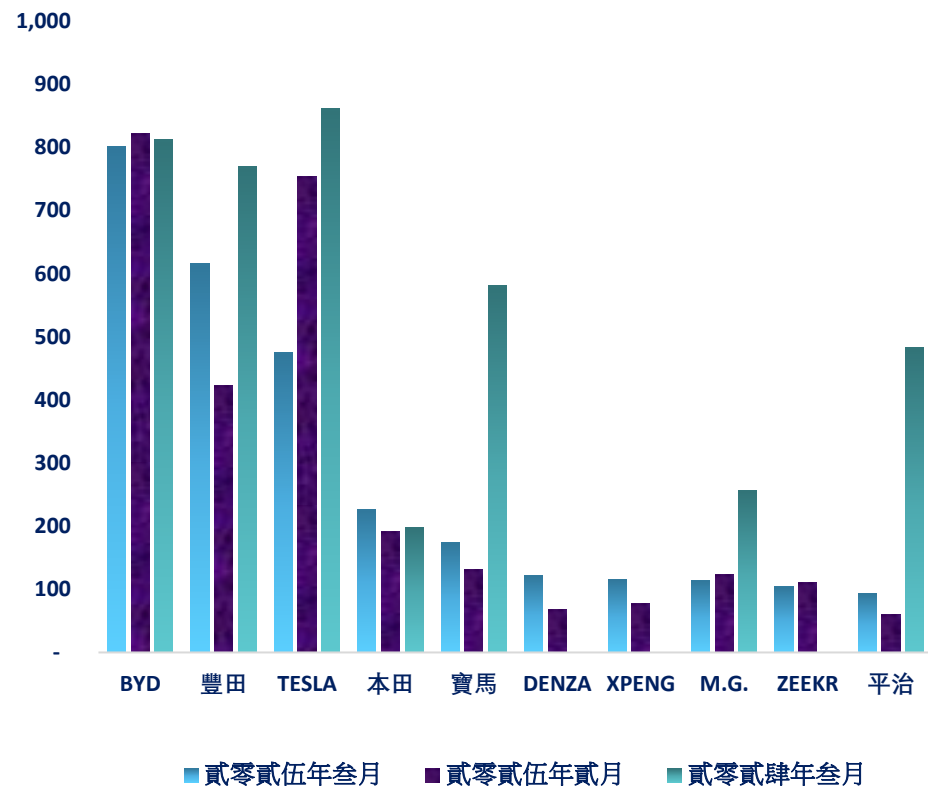
豐田則以616輛的銷量排在第二位，銷量環比增長46%；TESLA銷量環比下降37%，排在第三位；本田銷量環比增長17.7%，排在第四位；寶馬以174輛的銷量排在第五位。從整體市場份額來看，新能源汽車市場規模在香港持續擴大，純電動汽車在香港市場的滲透率進一步提升。



產銷同期比較

香港汽車市場呈現電動化趨勢

3月份香港汽車銷冠繼續由BYD奪得，豐田以616輛的月度銷量排名第2，TESLA以475輛排名第3。本田以226輛排在第4名，寶馬以174輛排在第5名，DENZA以122輛排在第6名。第7名是XPENG，賣出去116輛。M.G.、ZEEKR和平治，分別賣出114輛、104輛和94輛，排在第8名、第9名和第10名。



中国台湾车市亮点新闻

貳零貳伍年伍月臺灣汽車市場產銷分析



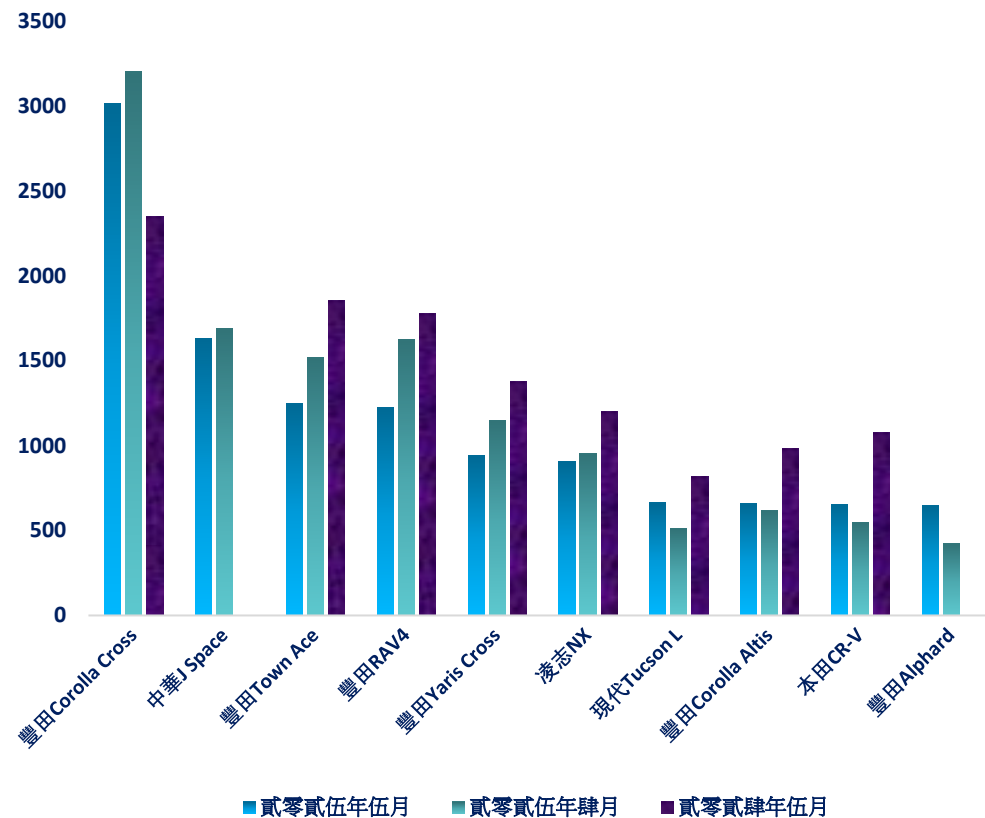
臺灣新車市場感受到美國對等關稅政策影響，各界對於關稅與貨物稅調降的預期心理，加劇新車消費市場的觀望氣息。

2025年5月份全月銷售數據統計後，全月領牌數僅有31,910輛，不僅沒有傳統年中競賽月的熱絡氛圍，相較2024年同期更是大幅衰退23.1%。同時，2025年1~5月累計銷售量也僅達164,647輛，相較2024年前5月累積銷售量，落差幅度也由4月份11.2%進一步擴大至13.8%。整體新車銷售數據，確實反應出市場買氣趨於冷卻與觀望。

產銷同期比較

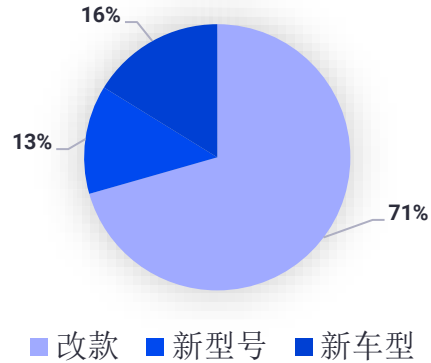
總市場買氣趨於冷卻與觀望

豐田Corolla Cross以及中華J Space分別以冠亞軍之姿，立於市場前段班之首，依序取得3012輛和1632輛領牌成績。豐田Town Ace銷量較4月份下降17.9%，以1249輛的成績位列第三名。豐田RAV4銷量較4月份下降24.7%，以1224輛的成績排在第四位。豐田Yaris Cross以銷售941輛的成績排在第五名，凌志NX則以銷售909輛的成績排名第六。最後，現代Tucson L，豐田Corolla Altis，本田CR-V，豐田Alphard分別以662輛，657輛，652輛，647輛分別排第七名，第八名，第九名和第十名。

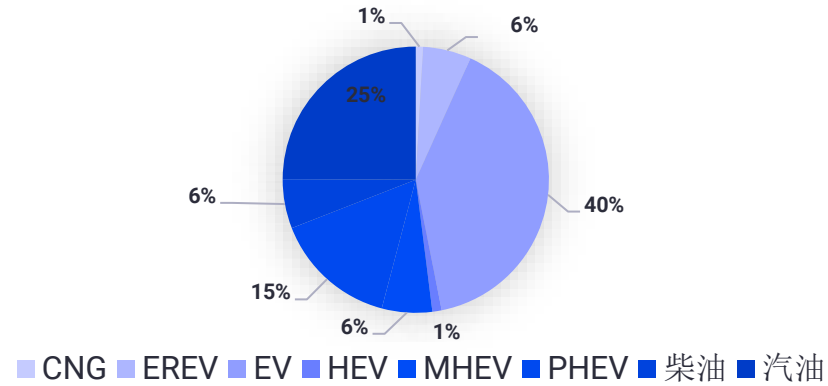


中国大陆1-5月上市新车分析

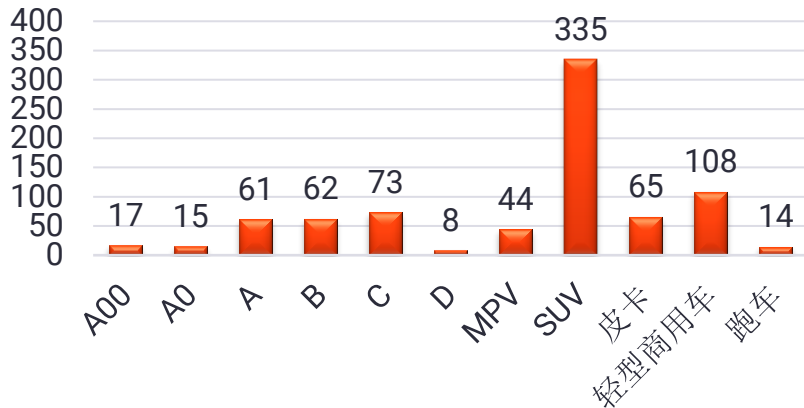
新车类型统计



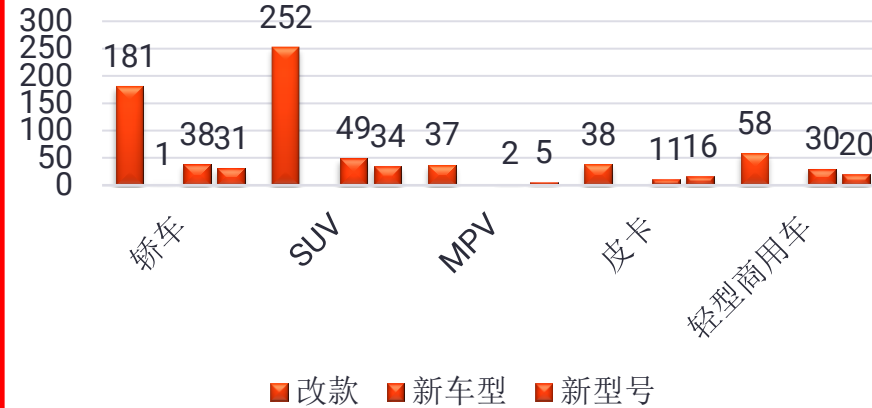
传统能源与新能源汽车统计



新车级别统计



细分市场类型统计



备注:

所有统计数据是以KTYPE为基础, 2025年1-5月总计覆盖KTYPE为802条,其中新增Ktype为236条。

新车型为上市之前并不存在的新车型

新型号为上市了全新的排量或功率

中国新车上市品牌统计

#	品牌	Total
1	比亚迪	59
2	长安汽车	32
3	捷途(奇瑞)	29
4	上汽大通	29
5	长安商用	29
6	奔驰(进口)	23
7	大众(一汽大众)	22
8	红旗(一汽)	20
9	奇瑞	18
10	星途(奇瑞)	16
11	风神	14
12	长安深蓝	14
13	阿维塔	14
14	东风	13
15	奔驰(北京奔驰)	13
16	奥迪(一汽奥迪)	12
17	江淮	12
18	SRM(华晨鑫源)	12
19	大众(上汽大众)	12
20	东风奕派	11
21	南京依维柯	11
22	创维汽车	10
23	凯翼汽车	10
24	五十铃(江西)	9
25	江铃	9
26	福田	9
27	极狐	9
28	零跑	8
29	吉利	8
30	五菱(上汽通用五菱)	8

#	品牌	Total
31	小鹏汽车	8
32	东风风行	7
33	吉利银河	7
34	一汽奔腾	7
35	宝马(华晨宝马)	7
36	智己汽车	7
37	本田(广汽本田)	7
38	远程汽车	7
39	坦克	6
40	福特(江铃)	6
41	北汽制造	6
42	荣威(上汽荣威)	6
43	广汽乘用车	6
44	日产(东风日产)	6
45	雷达汽车	6
46	哈弗	5
47	AITO	5
48	领克	5
49	理想汽车	5
50	丰田(广汽丰田)	4
51	iCAR	4
52	长安启源	4
53	江铃新能源	4
54	奥迪(进口)	4
55	路特斯(进口)	4
56	广汽新能源	4
57	中国重汽	4
58	新宝骏	4
59	开瑞(奇瑞)	4
60	蓝电	4

#	品牌	Total
61	别克(上汽通用)	4
62	江淮钇为	4
63	保时捷(进口)	4
64	起亚(东风悦达起亚)	4
65	蔚来	4
66	特斯拉中国	3
67	标致(东风标致雪铁龙)	3
68	菱势汽车	3
69	路虎(进口)	3
70	本田(东风本田)	3
71	凯迪拉克(上汽通用)	3
72	日产(郑州日产)	3
73	吉普(进口)	3
74	长城	3
75	沃尔沃(进口)	3
76	极氪	3
77	丰田汽车(进口)	2
78	金杯(华晨金杯)	2
79	捷达	2
80	东风纳米	2
81	成功汽车	2
82	腾势	2
83	岚图	2
84	大力牛魔王	2
85	瑞风	2
86	特斯拉	2
87	方程豹	2
88	LEVC	2
89	予风汽车	2
90	名爵(上汽名爵)	2

#	品牌	Total
91	仰望	2
92	宝马(进口)	2
93	卡文汽车	2
94	北京越野	2
95	昊铂	2
96	迷你(进口)	2
97	智界	2
98	知豆	2
99	大众(安徽大众)	2
100	猛士	2
101	SMART(进口)	2
102	风光	2
103	魏派	2
104	捷尼赛思(进口)	2
105	极星(进口)	2
106	吉祥汽车	2
107	沃尔沃亚太	2
108	北京汽车	1
109	睿蓝汽车	1
110	奔驰(福建奔驰)	1
111	瑞驰新能源	1
112	雷丁	1
113	中国重汽VGV	1
114	枫叶汽车	1
115	迷你	1
116	丰田(一汽丰田)	1
117	宾利(进口)	1
118	SMART	1
119	小米汽车	1
120	启辰	1

#	品牌	Total
121	玛莎拉蒂汽车(进口)	1
122	长安欧尚	1
123	兰博基尼(进口)	1
124	大众(进口)	1
125	享界	1
126	问界	1
127	劳斯莱斯(进口)	1
128	林肯(长安林肯)	1
129	萤火虫	1
130	铃木(进口)	1
131	捷豹(奇瑞)	1
132	奥迪(上汽奥迪)	1
133	凌宝汽车	1
134	斯威	1
135	KTM(进口)	1
136	示界	1

备注：
所有统计数据是以KTYPE为基础，
2025年1-5月总计覆盖KTYPE为
802条,其中新增Ktype236条。

中国乘用车保有量报告

中国乘用车保有量报告

保有量截至2024年

中国大陆



保有量	泰案联覆盖保有量	保有量覆盖的K-Type	车型品牌
320,141,504	320,124,015	10230	348

按国产/进口类型划分保有量

信息

国产车型

包含在中国生产的车型品牌如比亚迪, 吉利, 奇瑞等

亚洲合资车型

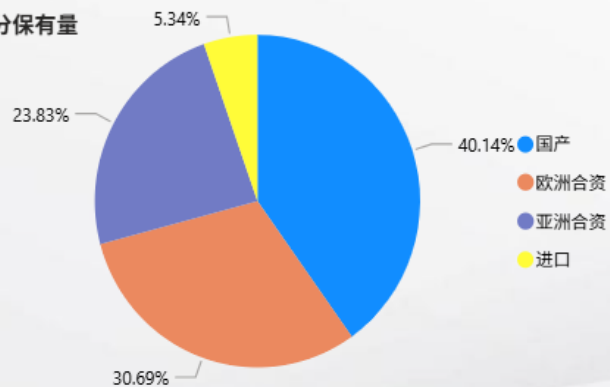
包含在中国生产的属于亚洲的合资车型品牌如一汽丰田, 广汽本田等

欧洲合资车型

包含在中国生产的属于非亚洲的合资车型品牌如上汽大众, 华晨宝马等

进口车型

包含不在中国生产的品牌比如进口大众, 保时捷, 进口路虎等



K-TYPE / 保有量按类型划分覆盖率



保有量排名第1的品牌及车型



上汽大众

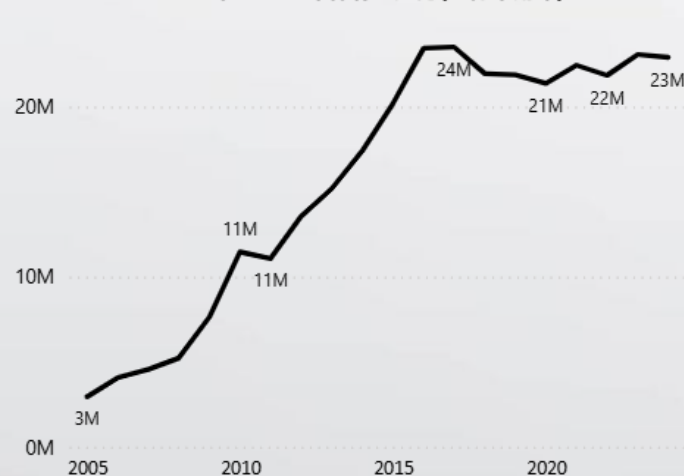


朗逸

排名第1车型保有量
1,811,613

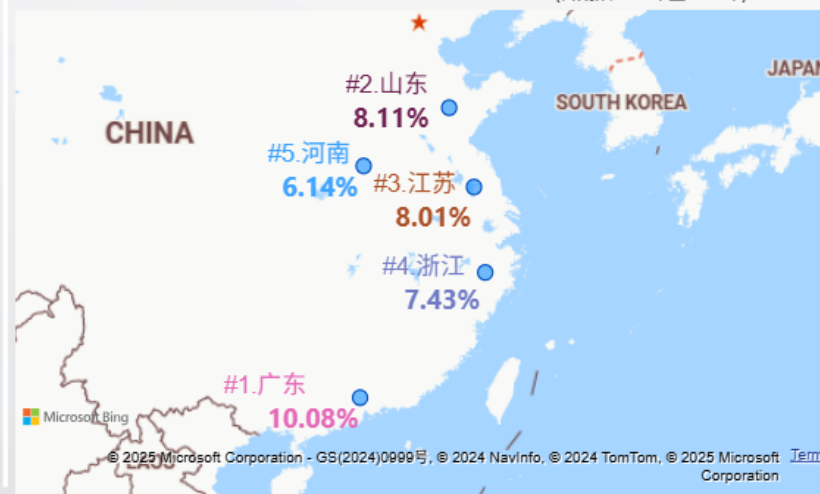
市场份额
0.57%

2005年至2024年保有量趋势(整体乘用车)




保有量排名前5省份(整体乘用车)

(日期从1999年至2024年)


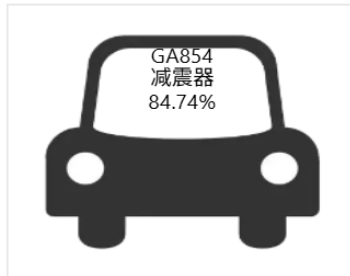


02

泰案联数据 原厂设备数据



新能源车OE 覆盖率



新能源汽车GA 按VIO 覆盖率排序

GA ID	GA 描述	覆盖率
447	空调压缩机	85.45%
854	减振器	84.74%
286	转向机	83.92%
273	牵引控制臂	83.59%
298	雨刮片	81.94%
424	空调滤清器	80.95%
402	刹车片	80.30%
82	刹车盘	80.15%
654	轮毂轴承组件	78.97%
448	空调冷凝器	78.14%
1	起动机	77.99%
78	制动钳	77.62%
83	制动软管	77.57%
793	车内通风机电机	76.77%
508	水箱散热器冷却风扇	75.72%
412	轮速传感器	74.26%
13	驱动轴	72.96%
3229	稳定杆/平衡杆	72.03%
471	空调蒸发器	68.50%

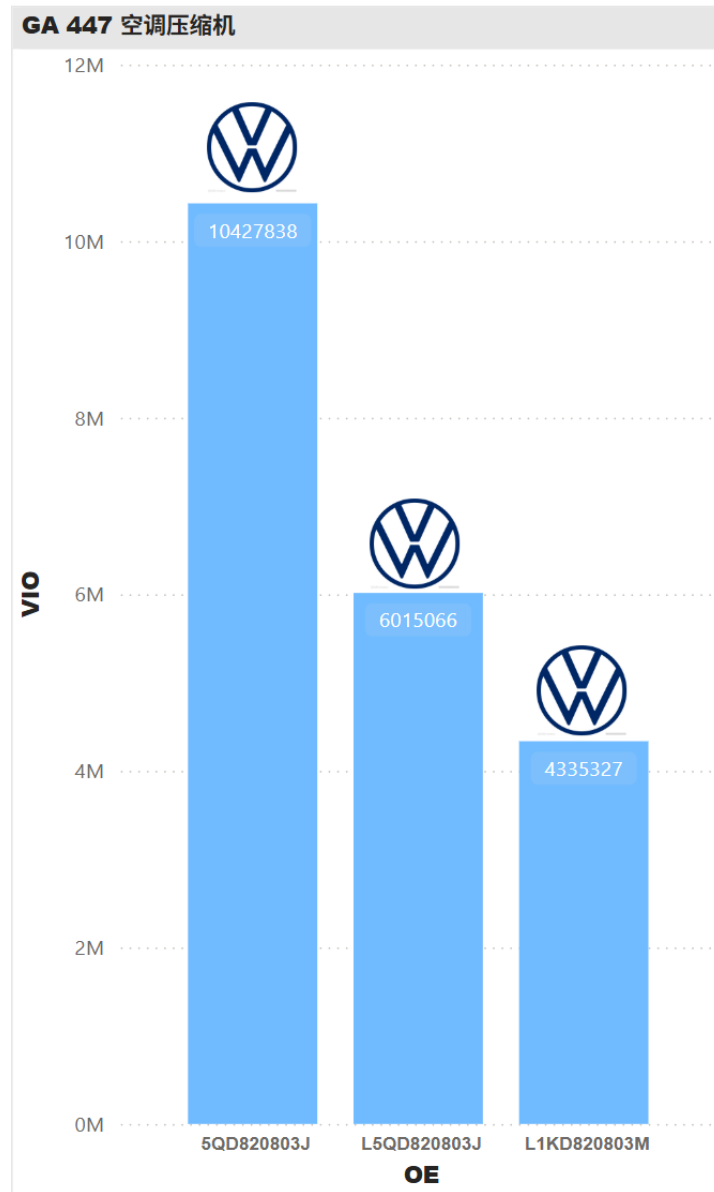
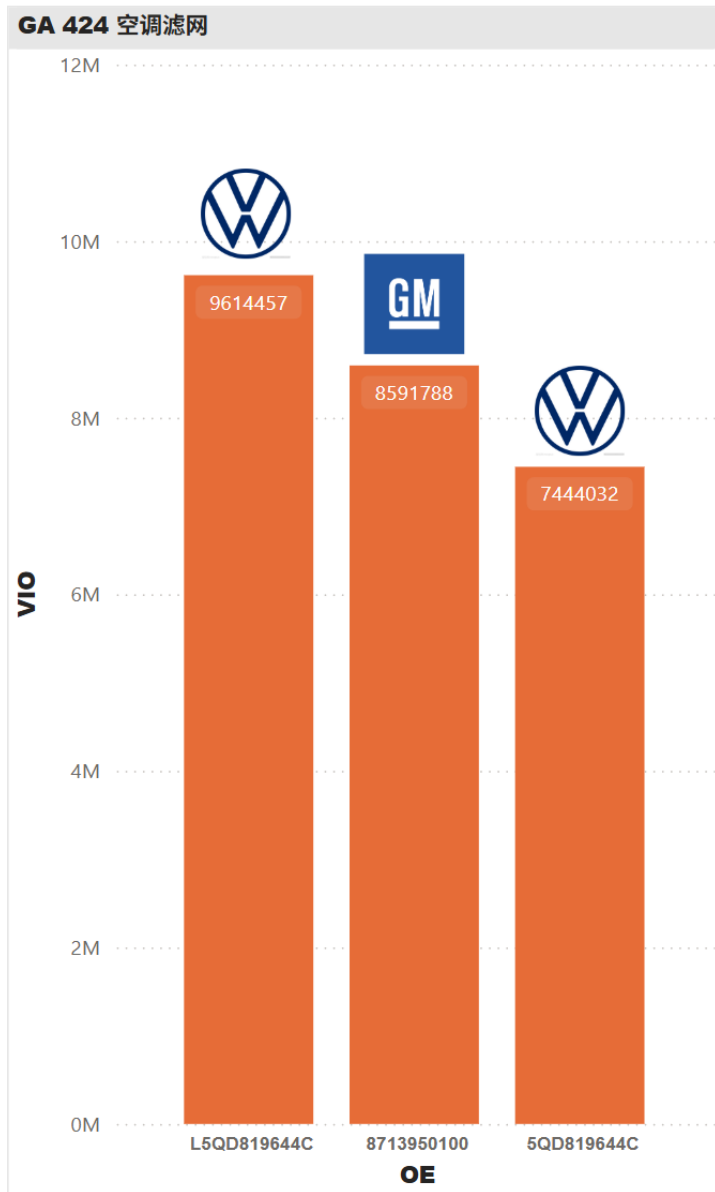
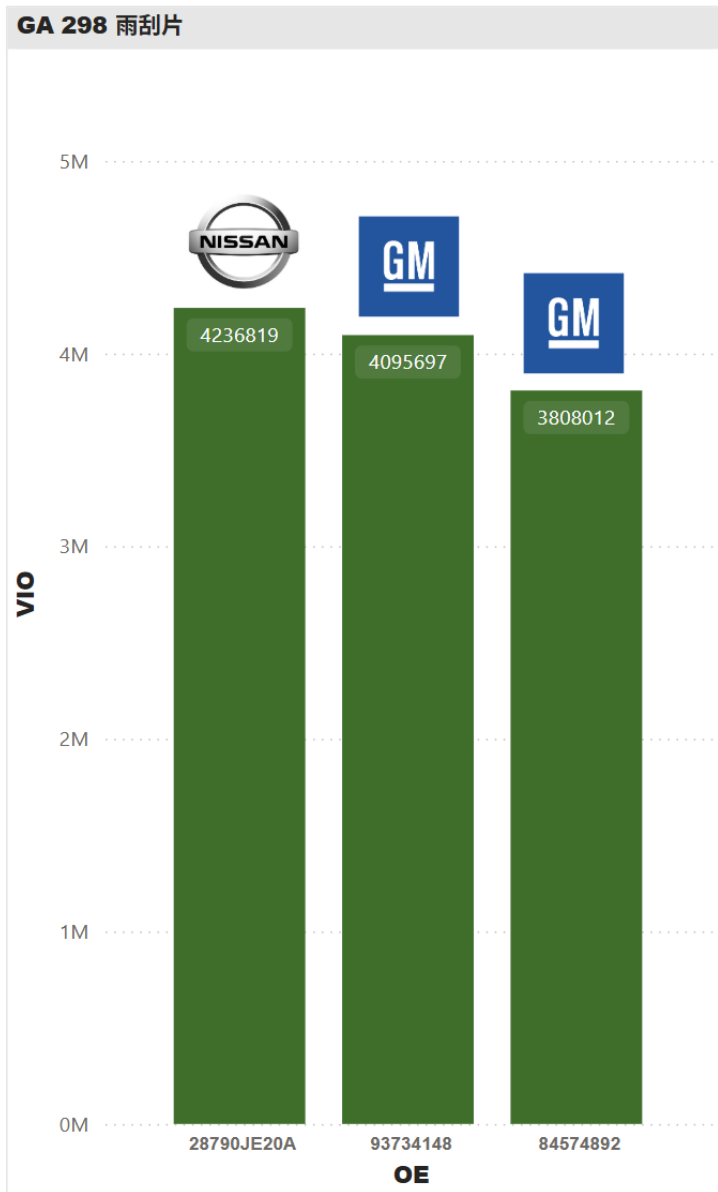
新能源汽车GA 按VIO 覆盖率排序

GA ID	GA 描述	覆盖率
1561	车窗玻璃升降器	67.82%
1351	辅助水泵	65.99%
5031	驱动电池冷却器	65.61%
467	暖风水箱	64.57%
219	行李厢空气弹簧	64.48%
397	膨胀水箱	62.56%
1211	转向管柱	61.17%
1180	麦弗逊独立悬架支撑轴承	60.10%
1182	悬架橡胶减震垫	54.87%
3365	减振器防尘套/罩	54.15%
183	空气调节膨胀阀	53.48%
914	横拉杆球头	53.18%
247	发动机支架	52.23%
1626	麦弗逊独立悬架支撑滚子轴承	50.23%
2232	轮胎压力控制系统轮速传感器	49.09%
258	制动主缸	42.97%
200	车窗升降机电机	39.66%
8558	48V驱动电池	36.99%
2462	悬挂球头	32.54%

新能源汽车GA 按VIO 覆盖率排序

GA ID	GA 描述	覆盖率
2462	悬挂球头	32.54%
60573	电动机	30.37%
5761	电动车充电电缆	29.19%
51	横拉杆	28.28%
5314	软包装刹车盘螺栓组件	27.73%
60506	逆变器/直流变压器组合	27.34%
331	稳定杆衬套	25.87%
514	发动机舱盖空气弹簧	25.42%
60172	充电器, 驱动电池	23.70%
191	转向机防尘套	22.82%
123	刹车鼓	20.22%
851	空气调节干燥器	19.99%
70	刹车蹄	19.38%
60173	电瓶管理系统	18.18%
251	控制臂/牵引臂衬套	17.63%
301	挡风玻璃清洗器雨刮臂	16.52%
124	驻车制动拉索	16.18%
655	轮毂轴承	15.98%
194	半轴防尘罩组件	12.98%

新能源车OE覆盖率前三产品



新能源车数据展现

K-TYPEs 已调研 YTD 2025

740

OE号 已调研 YTD 2025

23,449

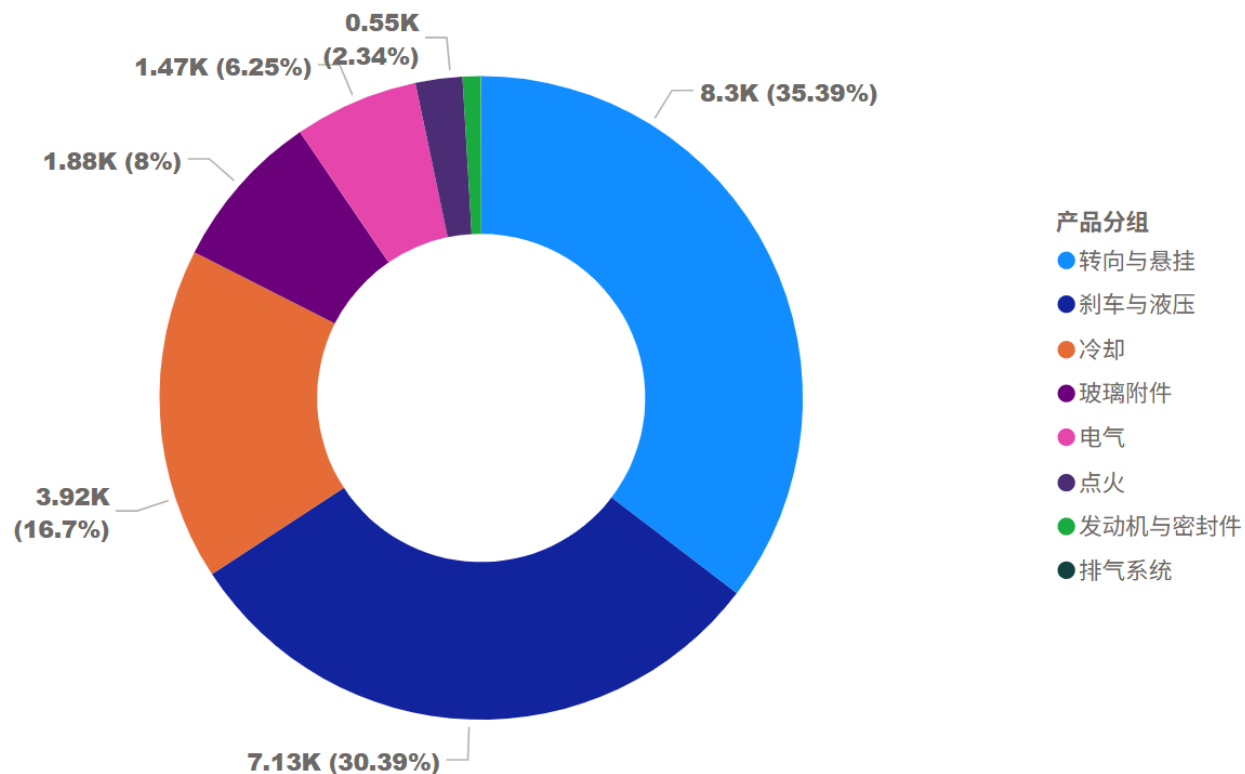
产品线已调研 YTD 2025

113

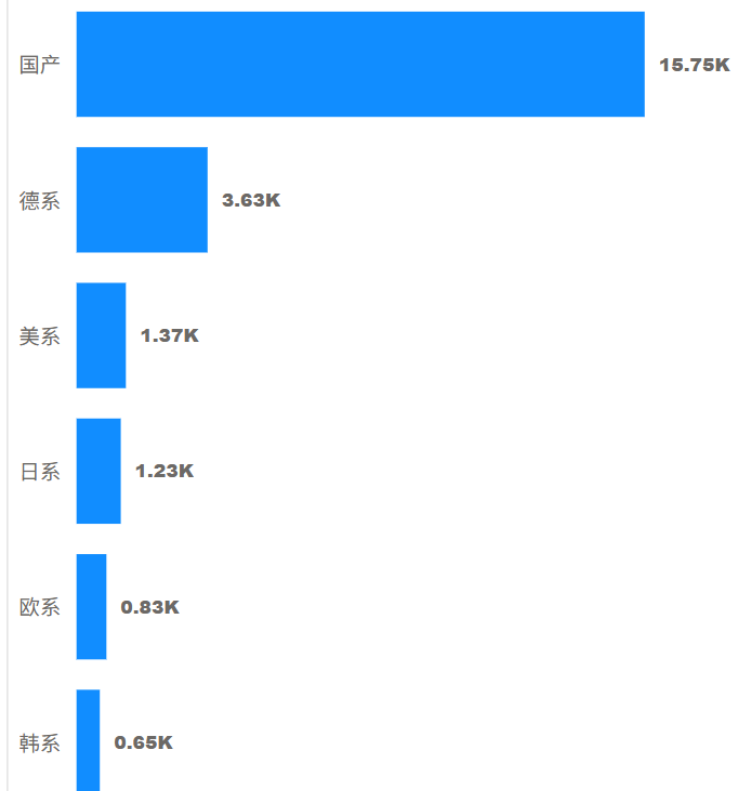
汽车品牌覆盖 YTD 2025

113

按OE数量划分的分组



按OE数量划分的品牌系列总数



03

泰案联公司新闻

- 2025泰案联中国市场推广规划



2025泰案联中国市场推广规划



- 第六届中国汽车服务产业新趋势千人大会、AMR2025法兰克福展官方论坛, 北京3月30日
- 泰案联中国数据供应商大会, 上海 4月17日
- 台北国际汽机车零配件展 (AMPA), 中国台北 4月23-26日
- 成都国际汽车零配件及售后服务博览会, 成都 5月22-26日
- 广州国际汽车零配件展及售后市场展览会, 广州 8月27-29日
- 第四届中国温州国际汽摩配博览会, 温州 9月4-6日
- 南非国际汽车零部件、汽车技术及服务展览会, 约翰内斯堡 10月28-30日
- 汽车后市场产品博览会 (AAPEX), 拉斯维加斯 11月4-6日
- 法兰克福国际汽车零部件及售后服务展览会上海站(AMS), 上海 11月26-29日
- 法兰克福国际汽车零部件及售后服务展览会迪拜站, 迪拜 12月9-11日

“走进市场”

更多敬请期待

联系我们

泰案联中国区商务总监



Werner Chen
Hongji.chen@tecalliance.net
Tel: +86 13564549252

泰案联中国区销售负责人



Vivi Liu
Haiying.Liu@tecalliance.net
Tel: +86 182 2149 5081

泰案联中国区销售经理



Joe Jia
Chunhui.Jia@tecalliance.net
Tel: +86 173 7264 2905



Ryan Zheng
Yunze.zheng@tecalliance.net
Tel: +86 138 457 79815



Ethan Xue
Jingyu.xue@tecalliance.net
Tel: +86 151 514 14273



Franky Zhou
Qi.Zhou@tecalliance.net
Tel: +86 135 2479 6845



Tonny Liu
Jia.liu@tecalliance.net
Tel: +86 135 640 08126

中国台湾市场业务



Calinda Zhang
Junfang.Zhang@tecalliance.net
Tel: +886 903576846

泰案联中国区市场经理



Jackie Pang
Jie.pang@tecalliance.net
Tel: +86 173 1717 5912



感谢阅读!



泰案联信息技术（上海）有限公司

电话: +86 21 3387 0258

sales_cn@tecalliance.net

网址: www.tecalliance.cn



地址: 中国上海市徐汇区沪闵路9335号G座901室 邮编: 200235