

泰案联电子期刊

乘用车 | 新能源车 | 商用车

大中华区
2025年2月

01 市场信息

- 中国大陆
- 中国香港
- 中国台湾

02 泰案联数据

- 原厂设备数据

03 泰案联公司新闻

- 2025泰案联中国市场推广规划



01

市场信息

中国大陆
中国香港
中国台湾



首搭灵鸢无人机，比亚迪海狮07 DM-i首发亮相！



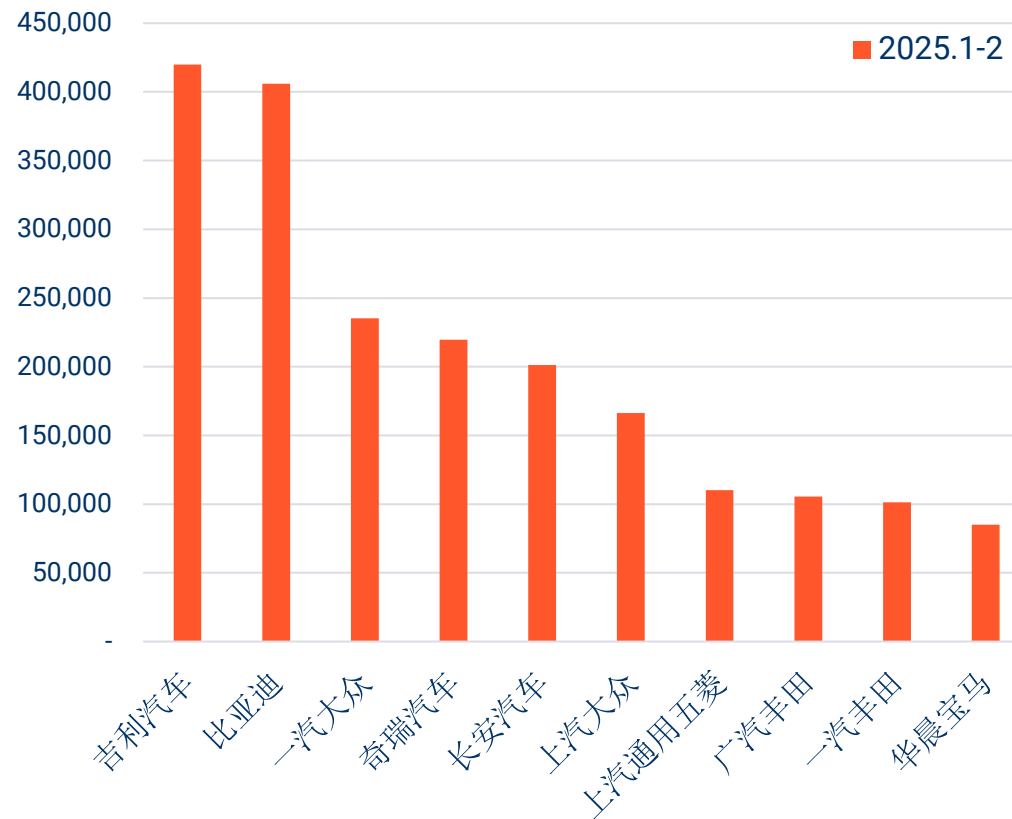
- 比亚迪海狮07 DM-i / DM-p智驾版首发亮相，新车定位中型SUV，采用插电式混合动力，搭载了第五代DM技术。同时，比亚迪当晚还发布了灵鸢智能车载无人机系统，海狮07 DM-i是首搭比亚迪灵鸢智能车载无人机系统的车型之一。
- 作为搭载了无人机的车型，比亚迪海狮07 DM智驾版后部拥有一个深色突起的无人机仓，非常有辨识度。其搭载的比亚迪灵鸢智能车载无人机系统，是由比亚迪和大疆合作研发的。比亚迪表示，未来王朝、海洋、方程豹、腾势、仰望旗下SUV车型都有望推出搭载灵鸢智能车载无人机的方案。
- 基于比亚迪与大疆战略合作的全球首个整车集成的车载无人机，海狮07DM-i智驾版可实现无人机动态起降、智能跟飞、一键返舱等。车机系统内置灵鸢APP，一键即可成片。

2025一至二月厂商销量前十排行



销量对比

从1-2月的销量来看，吉利的销量领先于其他品牌。



中国香港車型亮點新聞

貳零貳肆年拾貳月香港汽車市場產銷分析

香港乘用車銷量在2024年12月為3584輛，2024年11月份銷量為3561輛，銷量環比增長0.6%。特斯拉銷量為710輛，繼續成為香港地區最受歡迎的汽車品牌。

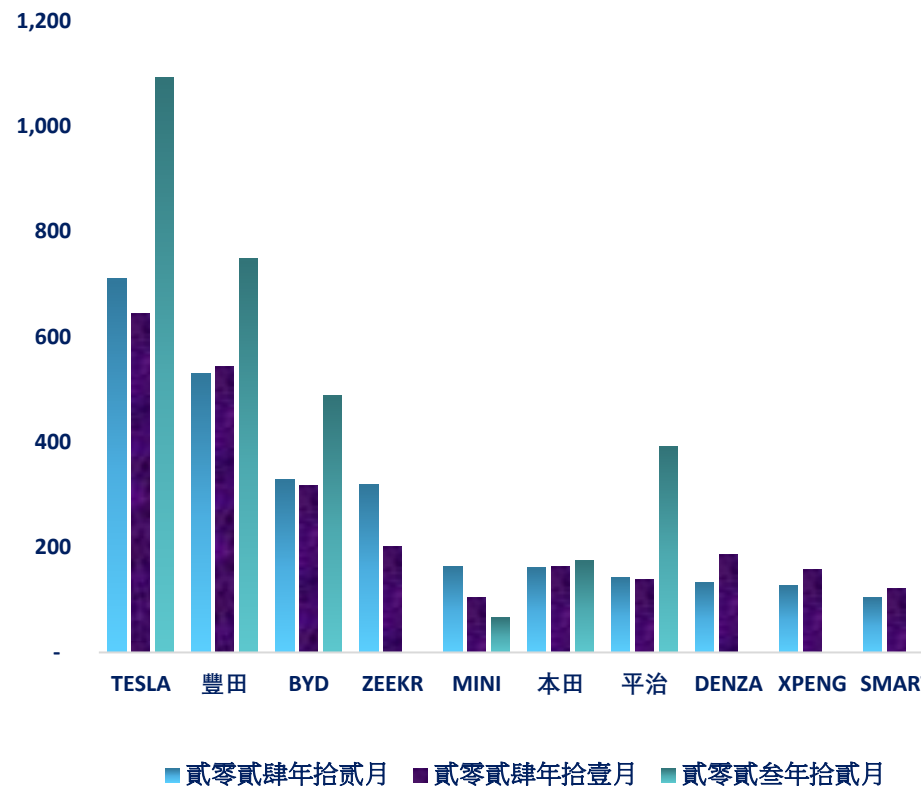
豐田則以530輛的銷量排在第二位，銷量環比下跌2.6%；BYD銷量環比增長3.8%，排在第三位；ZEEKR銷量環比增長58.7%，排在第四位；MINI以164輛的銷量排在第五位；其餘位列前十的品牌銷量呈現不同程度下跌。從整體市場份額來看，新能源汽車市場規模在香港持續擴大，純電動汽車在香港市場的滲透率進一步提升。



產銷同期比較

香港汽車市場呈現電動化趨勢

12月份香港汽車銷冠繼續由TESLA奪得，豐田以530輛的月度銷量排名第2，BYD以329輛排名第3。ZEEKR以319輛排在第4名，MINI以164輛排在第5名，本田以161輛排在第6名。第7名是平治，賣出去143輛。DENZA、XPENG和SMART，分別賣出133輛、127輛和104輛，排在第8名、第9名和第10名。



中国台湾车市亮点新闻

貳零貳伍年貳月臺灣汽車市場產銷分析



2 月份全月新車領牌數 27,515 輛，相較於農曆新年前的 1 月份，銷售規模衰退幅度達到 21.5%，反應出在農曆年前的促銷與交車衝刺後，不論原廠與總代理進行產品年式切換，再加上經銷體系銷售節奏的調整，都讓農曆年後的新車買氣與交車量轉趨平淡。

至於相較於 2024 年 2 月份同期，銷售量反倒出現 4.8% 的成長幅度，主因是 2024 年 2 月份扣除包含農曆新年假期的休假日後，僅有 16 個領牌工作天數，比起 2025 年 2 月份的 20 個工作天數，整整短少 4 天之多，這也成為 2025 年 2 月份相對銷售增長的主因。

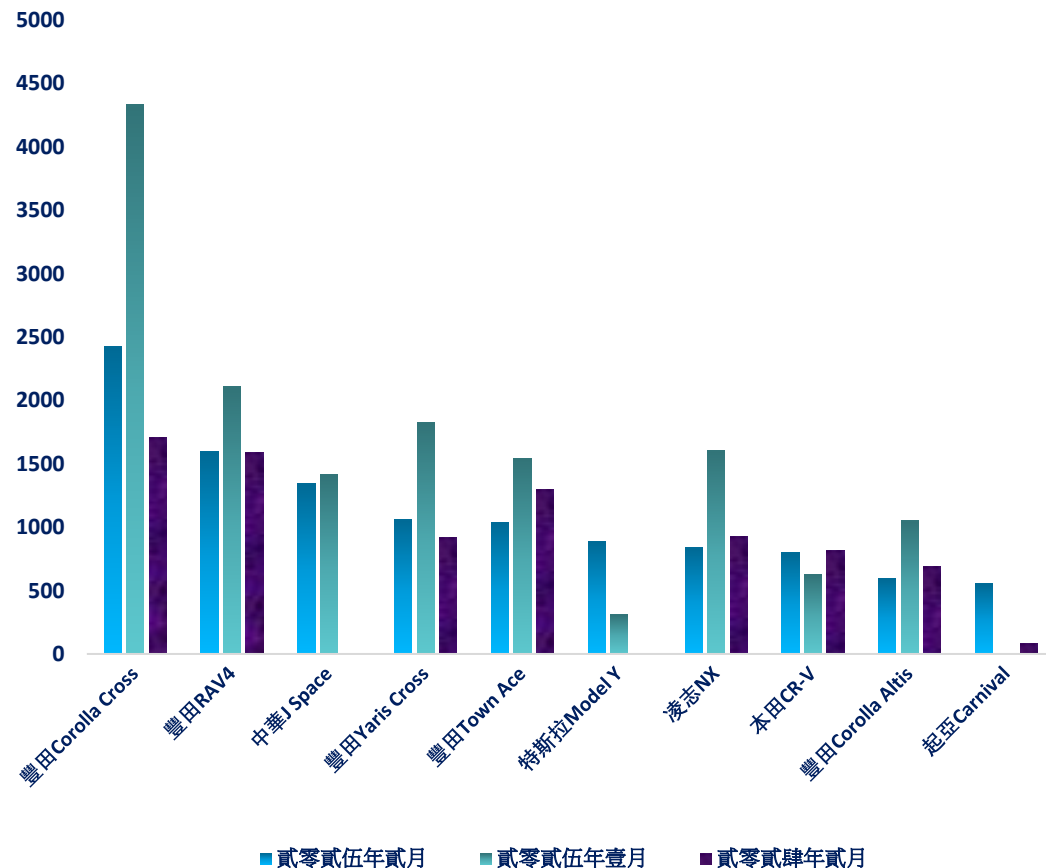
農曆年後的傳統銷售淡季，確實與 2 月不太亮眼的銷售數據吻合，只是如果從年度累計表現來看，1 月與 2 月總市場累計來到 62,579 輛，相比 2024 年同期衰退幅度達到 12%，也讓年度發展前景有著諸多變數。

@TecAlliance China

產銷同期比較

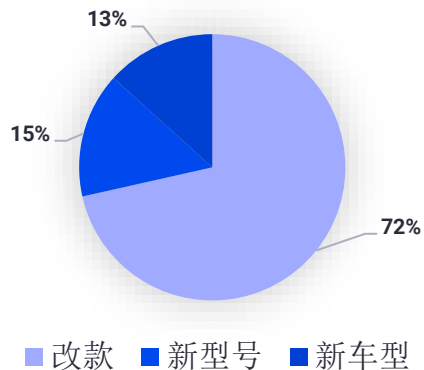
整體新車買氣與交車量轉趨平淡

豐田Corolla Cross以及豐田RAV4分別以冠亞軍之姿，立於市場前段班之首，依序取得2423輛和1593輛領牌成績。中華J Space銷量較1月份下跌5.1%，以1345輛的成績位列第三名。豐田Yaris Cross銷量較1月份下跌42%，以1060輛的成績排在第四位。豐田Town Ace以銷售1039輛的成績排在第五名，特斯拉Model Y則以銷售890輛的成績排名第六。最後，凌志NX，本田CR-V，豐田Corolla Altis，起亞Carnival分別以836輛，799輛，593輛，554輛分別排第七名，第八名，第九名和第十名。

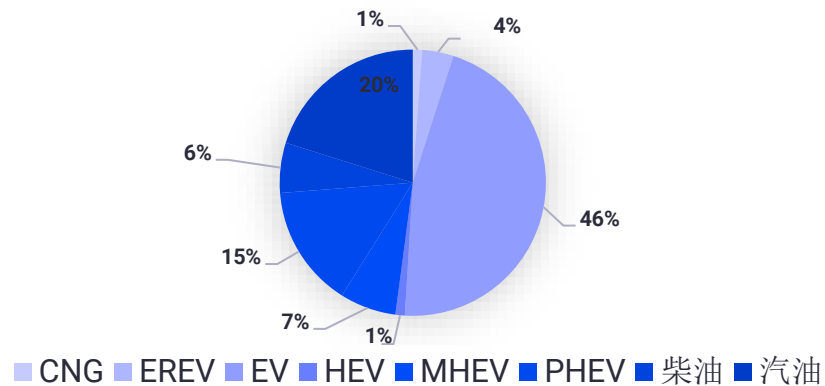


中国大陆1-2月上市新车分析

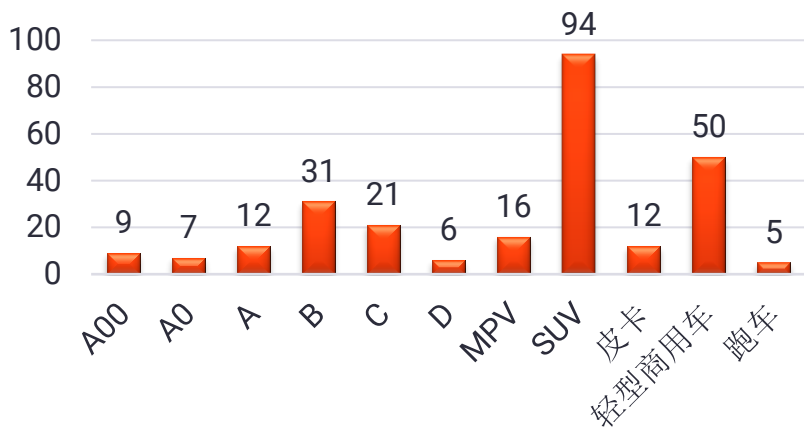
新车类型统计



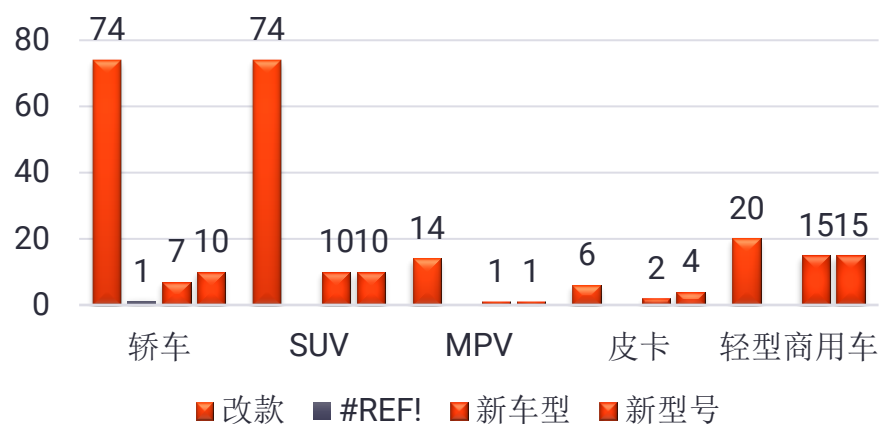
传统能源与新能源汽车统计



新车级别统计



细分市场类型统计



备注:

所有统计数据是以KTYPE为基础, 2025年1-2月总计覆盖KTYPE为263条,其中新增Ktype为75条。

新车型为上市之前并不存在的新车型

新型号为上市了全新的排量或功率

中国新车上市品牌统计

#	品牌	Total
1	比亚迪	38
2	上汽大通	16
3	奥迪 (一汽奥迪)	11
4	大众 (一汽大众)	11
5	长安商用	10
6	奔驰 (进口)	9
7	长安汽车	9
8	捷途 (奇瑞)	8
9	南京依维柯	8
10	长安深蓝	7
11	风神	6
12	东风奕派	5
13	奇瑞	5
14	星途 (奇瑞)	4
15	福田	4
16	路特斯 (进口)	4
17	智己汽车	4
18	奔驰 (北京奔驰)	4
19	坦克	3
20	零跑	3
21	红旗 (一汽)	3
22	江铃	3
23	特斯拉中国	3
24	江铃新能源	3
25	江淮	3
26	东风	3
27	东风风行	3
28	吉利银河	3
29	一汽奔腾	3
30	广汽新能源	3

#	品牌	Total
31	丰田汽车 (进口)	2
32	iCAR	2
33	五十铃 (江西)	2
34	创维汽车	2
35	金杯 (华晨金杯)	2
36	福特 (江铃)	2
37	凯翼汽车	2
38	荣威 (上汽荣威)	2
39	SRM (华晨鑫源)	2
40	成功汽车	2
41	宝马 (华晨宝马)	3
42	五菱 (上汽通用五菱)	2
43	中国重汽	2
44	腾势	2
45	阿维塔	2
46	岚图	2
47	大力牛魔王	2
48	瑞风	2
49	丰田 (广汽丰田)	1
50	北京汽车	1
51	睿蓝汽车	1
52	长安启源	1
53	奔驰 (福建奔驰)	1
54	标致 (东风标致雪铁龙)	1
55	捷达	1
56	瑞驰新能源	1
57	北汽制造	1
58	雷丁	1
59	东风纳米	1
60	中国重汽VGV	1

#	品牌	Total
61	奥迪 (进口)	1
62	枫叶汽车	1
63	吉利	1
64	菱势汽车	1
65	广汽乘用车	1
66	日产 (东风日产)	1
67	迷你	1
68	新宝骏	1
69	丰田 (一汽丰田)	1
70	宾利 (进口)	1
71	开瑞 (奇瑞)	1
72	SMART	1
73	小米汽车	1
74	路虎 (进口)	1
75	启辰	1

备注：
所有统计数据是以
KTYPE为基础，2025
年1-2月总计覆盖
KTYPE为263条，其中
新增Ktype为75条。

中国乘用车保有量报告

中国乘用车保有量报告

保有量截至2024上半年

中国大陆



保有量	泰案联覆盖保有量	保有量覆盖的K-Type	车型品牌
307,974,057	307,968,657	10011	342

按国产/进口类型划分保有量

信息

国产车型

包含在中国生产的车型品牌如比亚迪, 吉利, 奇瑞等

亚洲合资车型

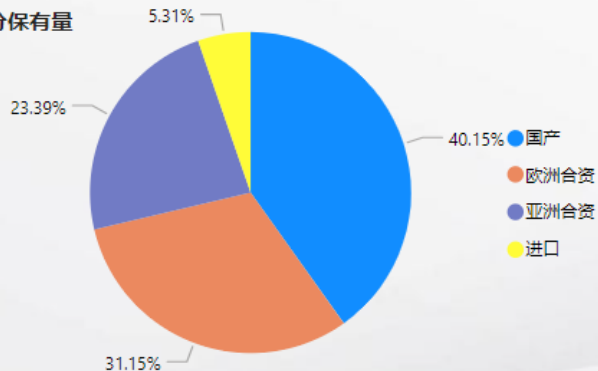
包含在中国生产的属于亚洲的合资车型品牌如一汽丰田, 广汽本田等

欧洲合资车型

包含在中国生产的属于非亚洲的合资车型品牌如上汽大众, 华晨宝马等

进口车型

包含不在中国生产的品牌比如进口大众, 保时捷, 进口路虎等



K-TYPE / 保有量按类型划分覆盖率



已匹配
99.96%

1.24亿
保有量覆盖



已匹配
99.98%

0.96亿
保有量覆盖



已匹配
99.95%

0.72亿
保有量覆盖



已匹配
99.91%

0.16亿
保有量覆盖

保有量排名第1的品牌及车型



上汽大众

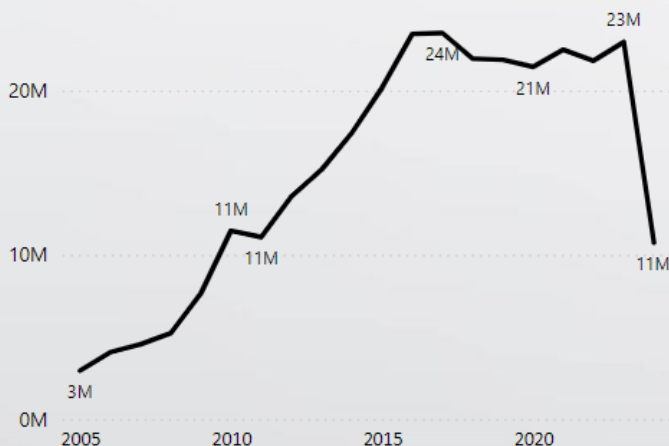


朗逸

排名第1车型保有量
1,811,648

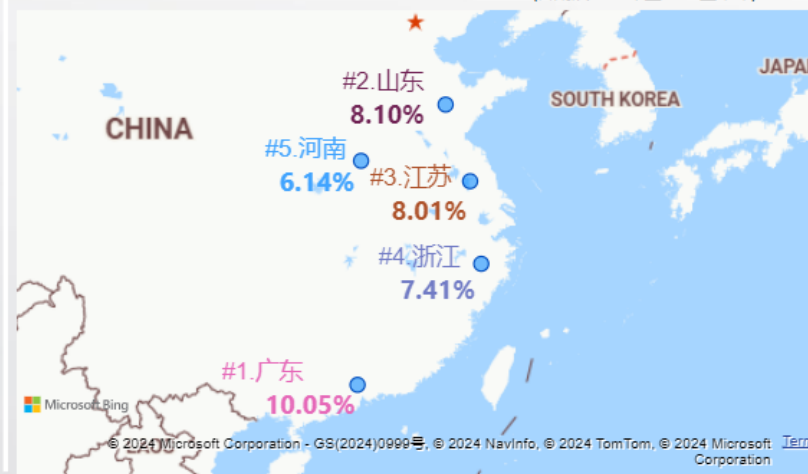
市场份额
0.59%

2005年至2024上半年年保有量趋势(整体乘用车)




保有量排名前5省份(整体乘用车)

(日期从1999年至2024上半年)

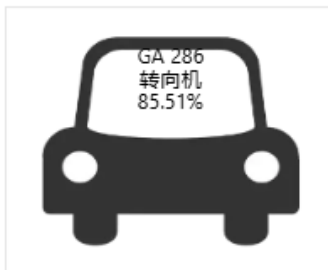
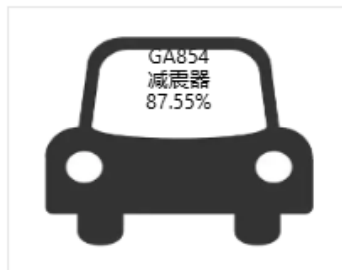


02

泰案联数据 原厂设备数据



新能源车OE 覆盖率



新能源汽车GA总数

10

燃油车与电动汽车GA总数

63

2月-2025 更新

基于保有量2024H1

新能源汽车GA 按VIO 覆盖率排序

GA ID	GA 描述	覆盖率
854	减振器	87.55%
286	转向机	86.72%
273	牵引控制臂	86.61%
447	空调压缩机	85.51%
298	雨刮片	84.74%
424	空调滤清器	83.69%
402	刹车片	81.75%
82	刹车盘	81.48%
654	轮毂轴承组件	80.36%
1	起动车瓶	79.79%
448	空调冷凝器	79.73%
78	制动钳	78.57%
83	制动软管	78.44%
508	水箱散热器冷却风扇	77.03%
793	车内通风机电机	76.71%
412	轮速传感器	74.85%
3229	稳定杆/平衡杆	73.78%
13	驱动轴	68.37%
1561	车窗玻璃升降器	67.34%

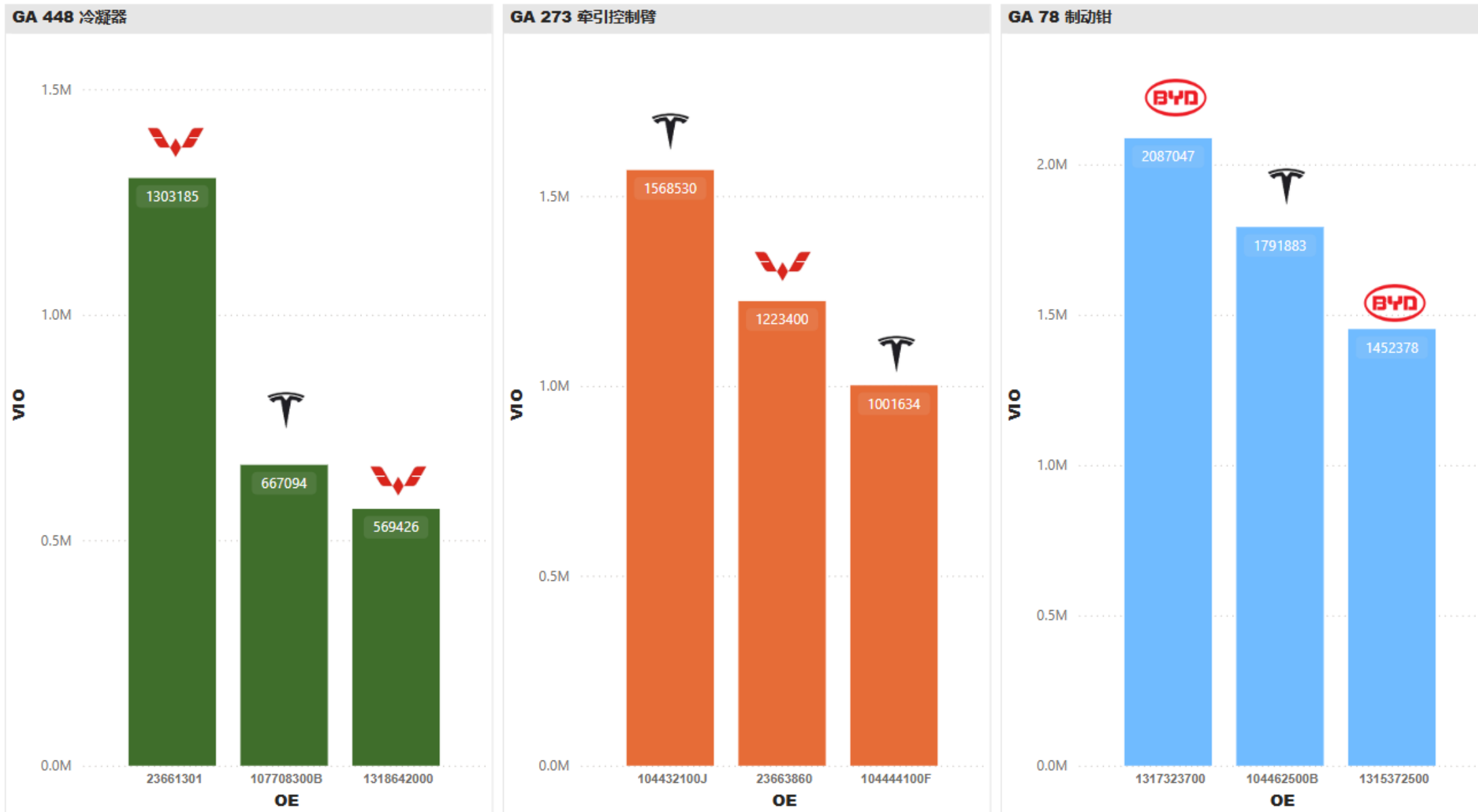
新能源汽车GA 按VIO 覆盖率排序

GA ID	GA 描述	覆盖率
471	空调蒸发器	66.60%
219	行李厢空气弹簧	66.21%
1351	辅助水泵	66.10%
467	暖风水箱	65.17%
5031	驱动电池冷却器	64.95%
1211	转向管柱	63.77%
397	膨胀水箱	63.15%
1180	麦弗逊独立悬架支撑轴承	62.55%
1182	悬架橡胶减震垫	56.67%
3365	减振器防尘套/罩	55.80%
247	发动机支架	54.20%
914	横拉杆球头	53.79%
183	空气调节膨胀阀	53.52%
1626	麦弗逊独立悬架支撑滚子轴承	52.15%
2232	轮胎压力控制系统轮速传感器	50.91%
258	制动主缸	41.65%
200	车窗升降机电机	39.06%
8558	48V驱动电池	36.72%

新能源汽车GA 按VIO 覆盖率排序

GA ID	GA 描述	覆盖率
2462	悬挂球头	31.88%
60573	电动机	30.16%
51	横拉杆	29.57%
331	稳定杆衬套	29.08%
5761	电动车充电电缆	28.58%
5314	软包装刹车盘螺栓组件	28.15%
60506	逆变器/直流变压器组合	27.18%
514	发动机舱盖空气弹簧	24.82%
191	转向机防尘套	24.03%
60172	充电器, 驱动电池	24.01%
123	刹车鼓	21.74%
70	刹车蹄	20.76%
851	空气调节干燥器	20.08%
60173	电瓶管理系统	19.11%
301	挡风玻璃清洗器雨刮臂	19.07%
251	控制臂/牵引臂衬套	19.05%
655	轮毂轴承	17.89%
124	驻车制动拉索	17.89%

新能源车OE覆盖率前三产品



03

泰案联公司新闻

- 2025泰案联中国市场推广规划



2025泰案联中国市场推广规划



- 第六届中国汽车服务产业新趋势千人大会、AMR2025法兰克福展官方论坛, 北京3月30日
- 泰案联中国数据供应商大会, 上海 4月17日
- 台北国际汽机车零配件展 (AMPA), 中国台北 4月23-26日
- 成都国际汽车零配件及售后服务博览会, 成都 5月22-26日
- 广州国际汽车零配件展及售后市场展览会, 广州 8月27-29日
- 第四届中国温州国际汽摩配博览会, 温州 9月4-6日
- 南非国际汽车零部件、汽车技术及服务展览会, 约翰内斯堡 10月28-30日
- 汽车后市场产品博览会 (AAPEX), 拉斯维加斯 11月4-6日
- 法兰克福国际汽车零部件及售后服务展览会上海站(AMS), 上海 11月26-29日
- 法兰克福国际汽车零部件及售后服务展览会迪拜站, 迪拜 12月9-11日

“走进市场”

更多敬请期待

联系我们

中国大陆市场品牌商



刘海英

Haiying.Liu@tecalliance.net
电话: +86 182 2149 5081



孙晓风

Xiaofeng.sun@tecalliance.net
电话: +86 136 6157 1331



薛景予

Jingyu.xue@tecalliance.net
电话: +86 151 514 14273



刘佳

Jia.liu@tecalliance.net
电话: +86 135 640 08126



郑云泽

Yunze.zheng@tecalliance.net
电话: +86 138 457 79815

中国大陆市场 阿里集团业务



贾春辉

Chunhui.Jia@tecalliance.net
电话: +86 173 7264 2905

中国大陆市场 电子商务平台业务



周麒

Qi.Zhou@tecalliance.net
电话: +86 135 2479 6845

中国台湾市场业务



张俊芳

Junfang.Zhang@tecalliance.net
电话: +886 903576846

中国市场传播



庞洁

Jie.pang@tecalliance.net
电话: +86 173 1717 5912



感谢阅读!



泰案联信息技术（上海）有限公司

电话: +86 21 3387 0258

sales_cn@tecalliance.net

网址: www.tecalliance.cn

地址: 中国上海市徐汇区沪闵路9335号G座901室 邮编: 200235

